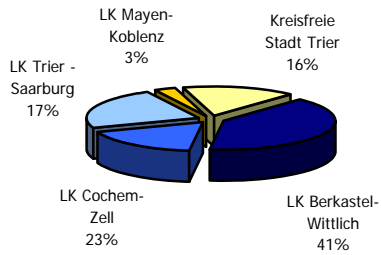


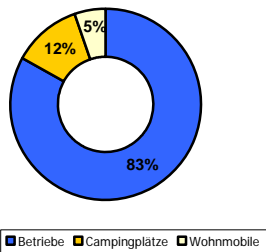
## Tourismus in der Ferienregion Mosel/Saar<sup>1</sup> 2007 (ohne Camping/ Wohnmobiltourismus)<sup>2</sup>

Region	Anzahl					Ø Verweildauer
	Einwohner	Betriebe	Betten	Gäste	Übernachtungen	
Bernkastel-Wittlich	81368	296	17.003	637.652	2.419.458	3,2
Cochem-Zell	32548	286	14.478	470.556	1.395.153	3,2
Mayen-Koblenz	42874	77	3.042	82.161	191.376	2,2
Trier-Saarburg	105681	184	7.717	291.821	1.057.055	3,2
Trier	103888	65	4.842	517.417	984.637	1,9
<b>Summe</b>	<b>366.359</b>	<b>908</b>	<b>47.082</b>	<b>1.999.606</b>	<b>6.047.679</b>	<b>2,7</b>

## Übernachtungen nach Landkreisen 2007<sup>1,2</sup>



## Prozentuale Verteilung des Gästeaufkommens inkl. Camping- und Wohnmobiltourismus<sup>2,3,4</sup>



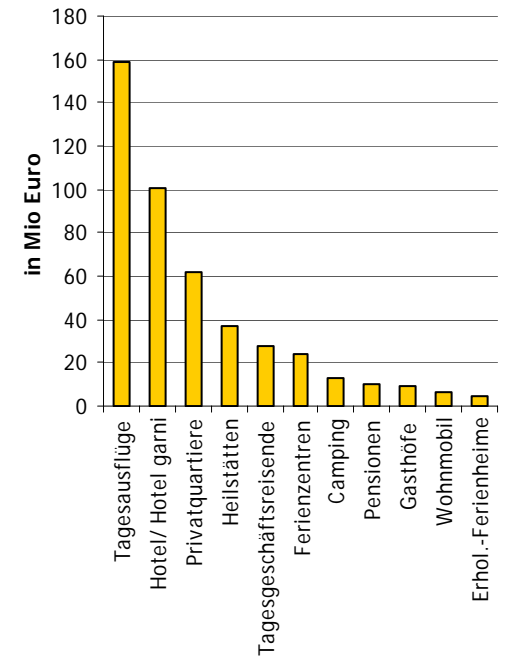
## Ausgaben nach Betriebsarten 2007

Betriebsart	Anzahl der Gäste <sup>5,6</sup>	Tagesausgaben <sup>7</sup> pro Person in €	Bruttoumsätze in €
Tagesausflüge	12.199.755	29,45	359.307.709
Tagesgeschäftsreisen	2.651.560	23,04	61.080.553
<b>Summe</b>	<b>14.851.315</b>	<b>28,31</b>	<b>420.388.262</b>
	Anzahl der Übernachtungen <sup>2</sup>	Tagesausgaben <sup>7</sup> pro Person in €	Bruttoumsätze in €
Hotel/ Hotel garnis < 30€	450.254	79,20	35.662.350
Hotel/ Hotel garnis 30-49 €	1.111.525	113,10	125.708.862
Hotel/ Hotel garnis 50-75 €	229.588	168,55	38.697.020
Hotel/ Hotel garnis > 75 €	29.313	217,08	6.363.342
Gasthöfe	235.859	77,55	18.291.738
Pensionen/ Fremdenheimen	296.336	68,94	20.429.073
Erholungs-, Ferien-, Kinderheime, Jugendherbergen, Hütten	247.955	37,81	9.376.244
Ferienzentren, Ferienhäuser	731.769	65,83	48.168.937
Heilstätten, Sanatorien, Kuranstalten, Rehakliniken	453.576	148,14	67.194.452
Privatquartiere < 9 Betten, sonst. Beherbergungsbetriebe	1.862.685	67,56	125.844.655
Campingplätze	800.000	32,40	25.917.798
Wohnmobilplätze	352.642	38,19	13.468.452
<b>Summe</b>	<b>6.801.503</b>	<b>78,68</b>	<b>535.122.925</b>
<b>Summe insgesamt</b>	<b>21.652.817</b>		<b>955.511.187</b>


## Die wichtigsten Kennzahlen auf einen Blick 2007

	Kennzahlen	
Tourismusintensität	19.654	Anzahl der Übernachtungen je 1000 Einwohner
Bruttoumsatz	955,51 Mio	Euro
Nettoumsatz	831,29 Mio	Euro
Steuereinnahmen durch den Tourismus	20,78 Mio	Euro
Wertschöpfung	452,98 Mio	Euro
Wertschöpfungsanteil des Tourismus	7,94	%
Beschäftigungseffekt	29.082	Vollarbeitsplätze im Tourismus

## Wertschöpfung nach Betriebsart 2007



## Anteil des Tourismus an der Wertschöpfung der Ferienregion Mosel/ Saar 2007



<sup>1</sup> Gebietsabgrenzung lt. Mosellandtouristik  
<sup>2</sup> Quelle: Statistisches Landesamt Rheinland-Pfalz (2007): Betriebe, Betten, Gäste, Übernachtungen, Aufenthaltsdauer (inkl. Privatquartiere) - 2007  
<sup>3</sup> Campingtourismus: FTM (2006): Die Wertschöpfungsstudie im Tourismus für die Ferienregion Mosel/ Saar 2005  
<sup>4</sup> Wohnmobiltourismus: WIDMAN, T. (2006): Wohnmobiltourismus in Deutschland

<sup>5</sup> Statistisches Landesamt Rheinland-Pfalz (2007): Einwohnerzahlen  
<sup>6</sup> Berechnungsgrundlage nach DWIF  
<sup>7</sup> Berechnung: Zahlen nach DWIF 2004 mit Preisindex  
<sup>8</sup> prozentuale Verteilung: Statistisches Landesamt Rheinland-Pfalz; Statistische Monatshefte 07/2006

## Der Tourismus in der Ferienregion Mosel/Saar

Das Jahr 2007 bescherte der Tourismusbranche in der Ferienregion Mosel/Saar einen neuen Gästerekord. Fast 2 Millionen Übernachtungsgäste machten Urlaub an Mosel und Saar. Bei einer Verweildauer von durchschnittlich 2,7 Tagen, verbuchten die Beherbergungsbetriebe mehr als 6 Millionen Übernachtungen.

Vor allem **Weinkultur**, **Römer** und das aktive Erleben von **Natur** und **Landschaft** bilden bedeutende Themen im Tourismus an Mosel, Saar und Ruwer. Durch den Weinbau entstand im Laufe der vergangenen zwei Jahrtausende aus einer reizvollen Naturlandschaft eine imposante Weinkulturlandschaft, die dem kulturell interessierten Gast ein reiches Angebot an Sehenswürdigkeiten und Kulturdenkmälern aus vielen Epochen bietet. Diese werden zeitgemäß durch hochkarätige Musikangebote (Moselmusikfestival, Antikenfestspiele) mit Leben gefüllt und ergänzen das kulturtouristische Angebot. Vor allen die Römer hinterließen Bau- und Kunstdenkmäler, die heute noch in großer Zahl zu besichtigen sind. Seit 2004 werden mehr als 120 Sehenswürdigkeiten in der grenzüberschreitenden touristischen Kulturroute **„Straße der Römer“** zusammengefasst.

Der **Aktivurlaub** mit Wandern und Radfahren ist dank eines sehr guten Wander- und Radwegenetzes seit vielen Jahren ein großer Trumpf der Weinregion. Der 270 km lange Moselradweg gehört zu den beliebtesten Flussradwegen Deutschlands. Wanderfreunde genießen an Mosel und Saar die Wander- und Panoramawege entlang der Moselhöhenzüge. Die neu geschaffenen Kultur- und Themenwege der **Mosel.Erlebnis.Route** locken Tausende von Wanderern an die Mosel. Neben Wandern und Radfahren werden Paddeln und Rudern immer beliebter. Als **„Wasserwanderoute Mosel“** finden Mosel und Saar verstärkt Anklang für wassertouristische Aktivitäten. Die 220 Kilometer lange Strecke von Saarburg bis Koblenz ist mit der Schaffung einer neuen und flächendeckenden Infrastruktur für muskelbetriebene Wassersportarten attraktiver geworden.

## Herausgeber und weitere Informationen:



IHK Trier – Albrecht Ehses  
Tel: 0651 9777-201  
Fax: 0651 9777-965  
E-Mail: ehses@trier.ihk.de



IHK Koblenz – Dr. Britta Stolberg-Schloemer  
Tel: 0261 106-306  
Fax: 0261 106-115  
E-Mail: stolberg-schloemer@koblenz.ihk.de



Mosellandtouristik GmbH - Sabine Winkhaus-Robert  
Tel: 06531 9733-0  
Fax: 06531 9733-33  
E-Mail: info@mosellandtouristik.de

Erschienen im November 2008

Foto: Georg Eiben © Mosellandtouristik GmbH

## Die Wertschöpfung im Tourismus für die Ferienregion Mosel/Saar 2007

